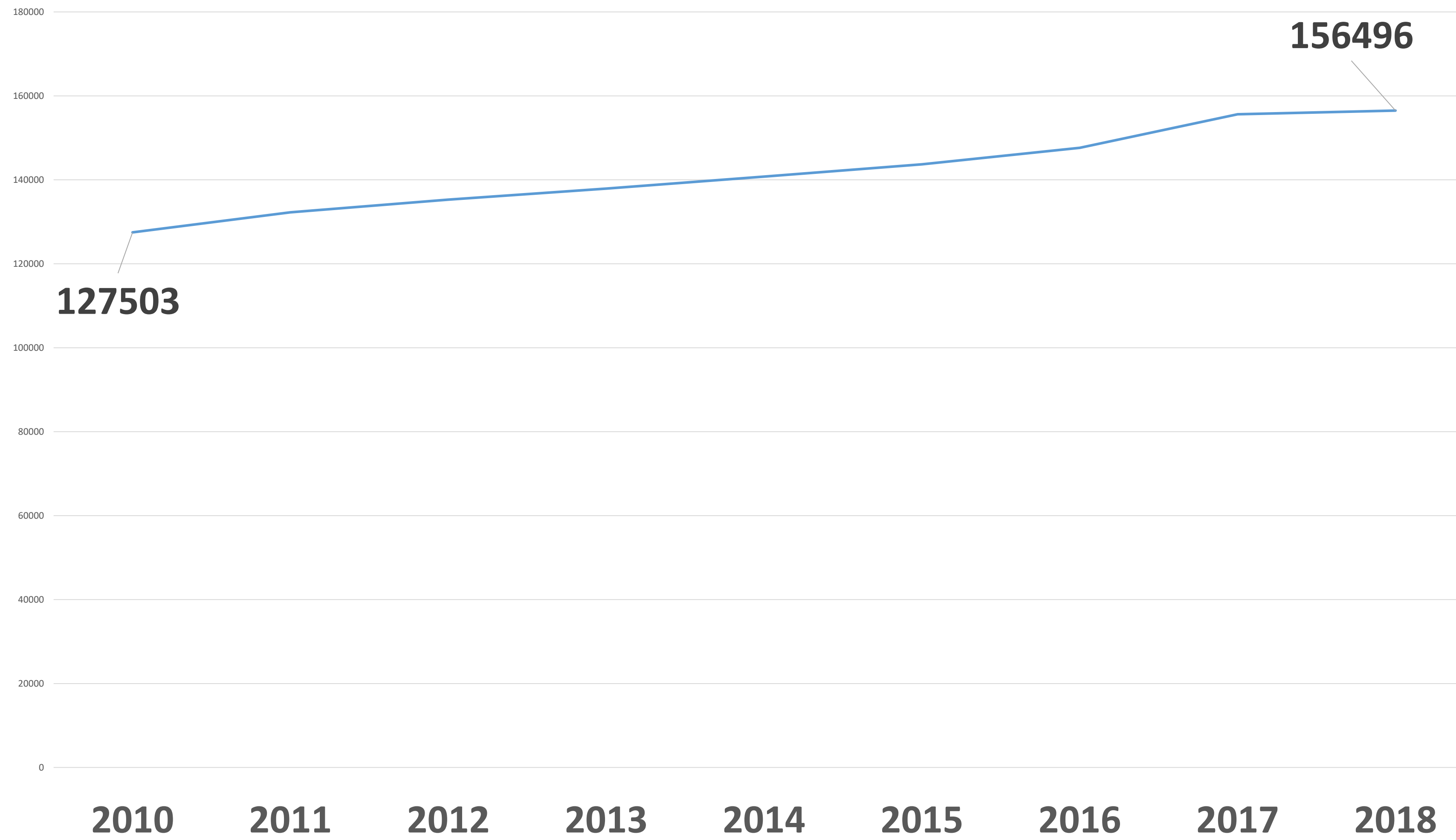


Sotsiaalkindlustusameti infopäev Tallinn 06.11.2018

Puude määramisest
Aune Tamm
Ekspertarst

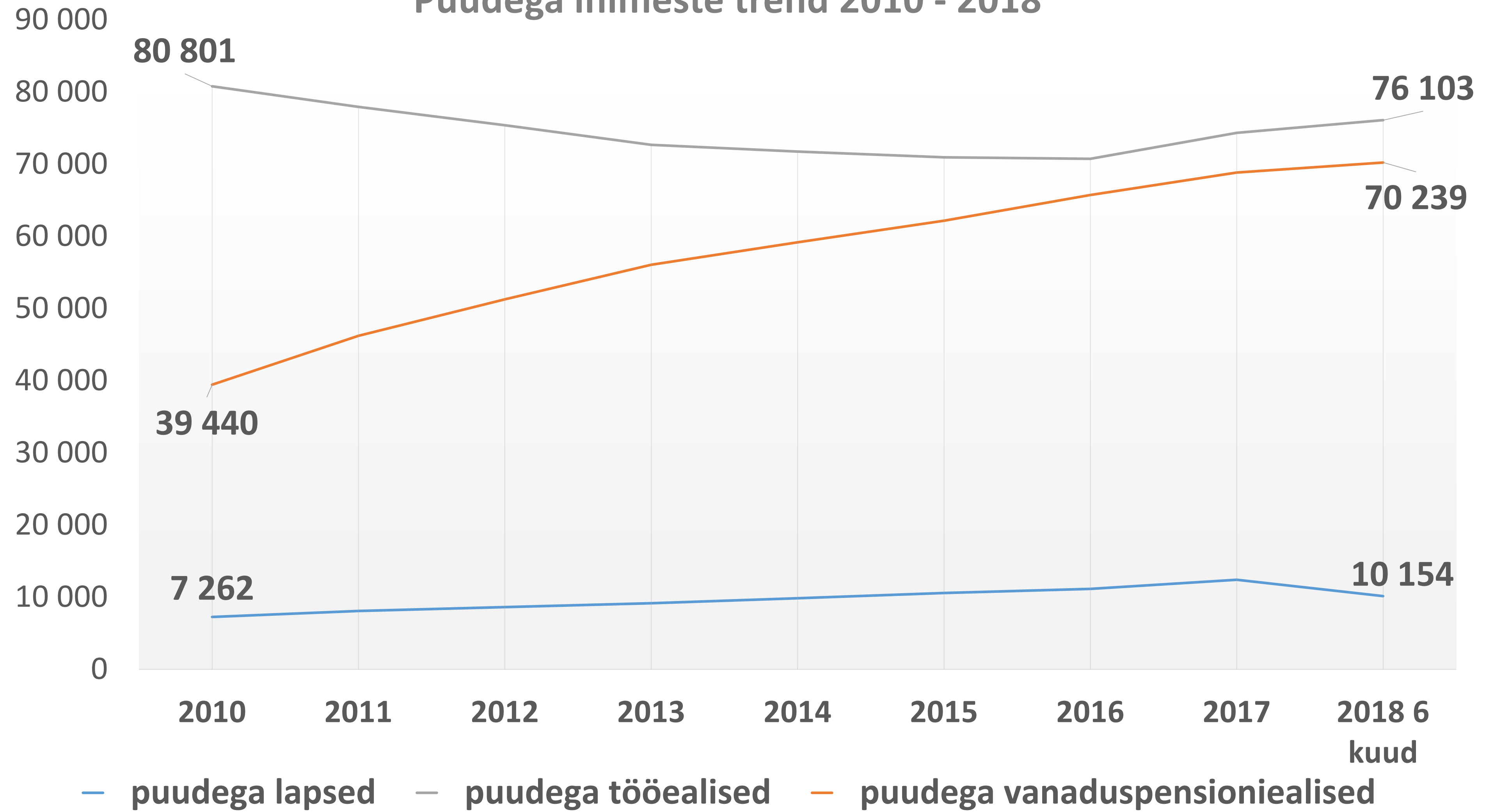
Puuetega inimeste arv kokku 2010-2018 (lp.a.)

Muutus **+28 993**



Aasta	Puuetega inimeste arv
2010	127 503
2011	132 274
2012	135 298
2013	137 918
2014	140 792
2015	143 710
2016	147 628
2017	155 613
2018	156 496

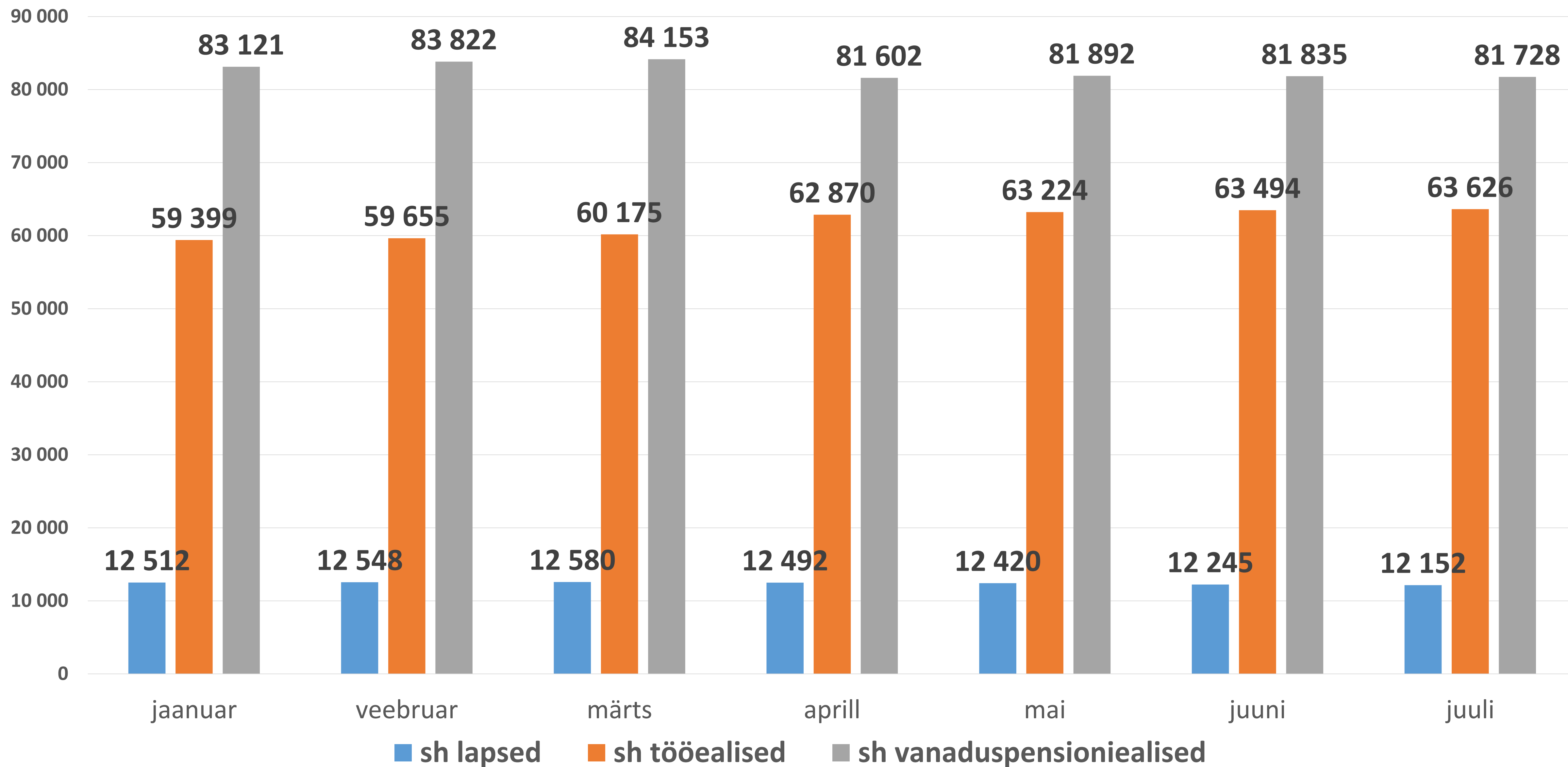
Puudega inimeste trend 2010 - 2018

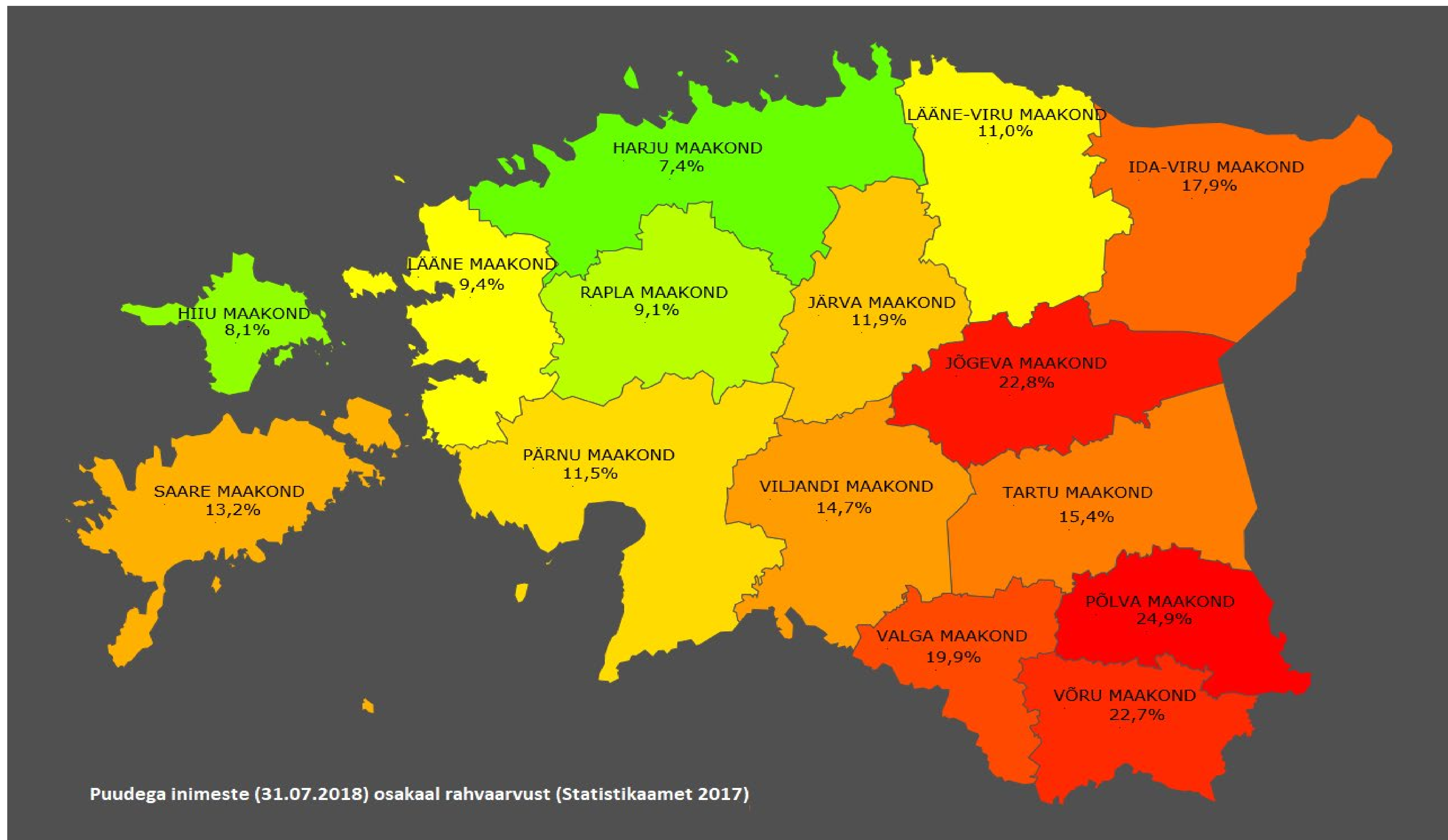


Puuetega inimeste arv vanusegruppide lõikes

Aasta	Lapsed	Tööealised	Vanaduspensioniealised
2010	7260	80 801	39 440
2011	8093	77 950	46 231
2012	8625	75 405	51 268
2013	9157	72 689	56 072
2014	9853	71 751	59 188
2015	10 578	70 963	62 169
2016	11 148	70 748	65 731
2017	12 416	74 341	68 856
2018	10 154	76 103	70 239
Muutus	2894	-4698	30799

Puuetega inimeste arv vanusegruppide lõikes 2018



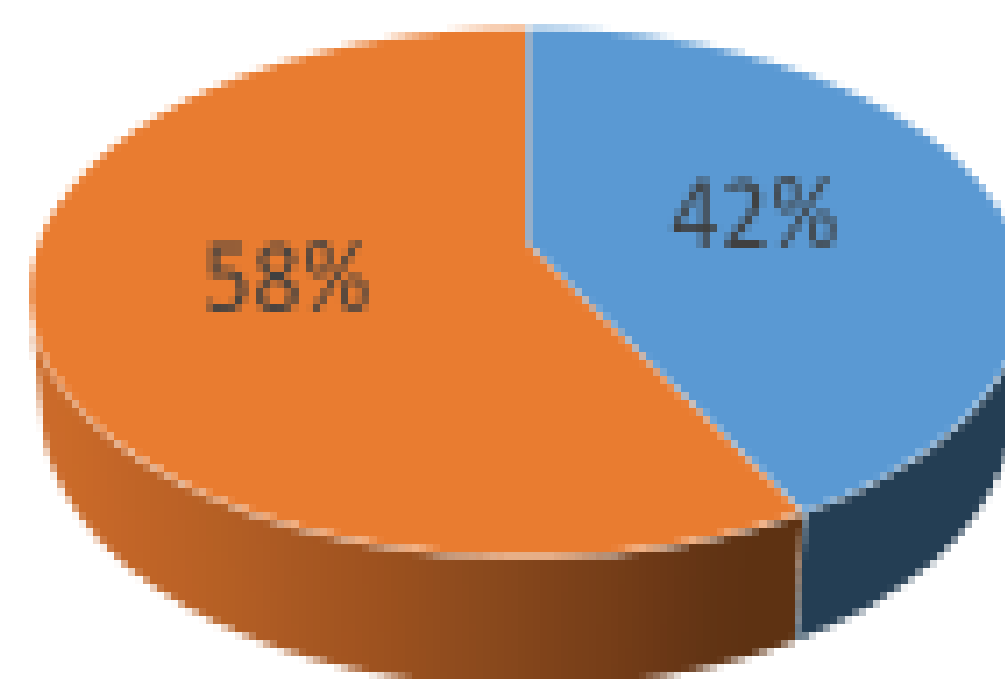


Puudega inimeste (31.07.2018) osakaal rahvaarvust (Statistikaamet 2017)

Harjumaa puudega inimesed puude raskusastmete ja soo lõikes

	Keskmine puue	Raske puue	Sügav puue	Kõik raskusastmed
Lapsed	869	2 614	305	3 788
Tööealised	9 978	6 706	1 854	18 538
Vanaduspensioniealised	5 351	12 966	2 709	21 026
Kõik vanusegrupid	16 198	22 286	4 868	43 352
Osakaal	37%	51%	11%	

Harjumaa puudega inimesed 30.09.2018 seisuga soo lõikes



■ Mehed ■ Naised

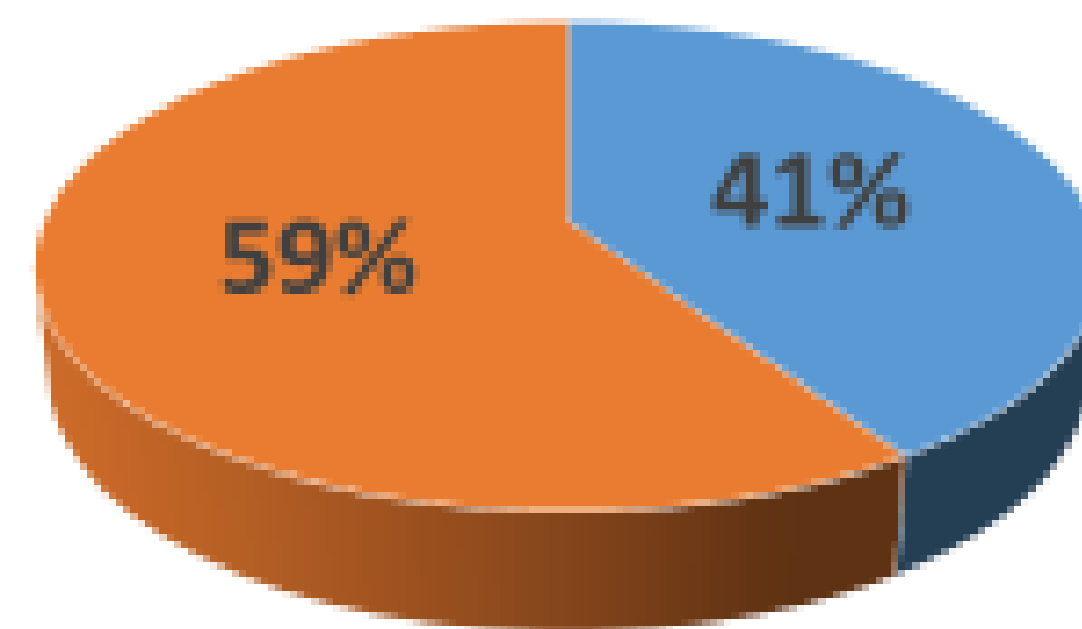
Harjumaa puudega inimesed puude liikide lõikes

	Keele- ja kõnepuue	Kuulmispuue	Liikumispuue	Liitpuue	Muu	Nägemispuue	Psüühikahäire (v.a vaimupuue)	Puudeliik puudub	Vaimupuue
Lapsed	441	112	233	1 387	758	45	735	18	59
Tööealised	105	461	5 123	4 899	2 053	252	3 843	43	1 759
Vanaduspensionialised	21	187	7 907	9 410	1 984	354	1 085	29	49
Kõik vanusegrupid	567	760	13 263	15 696	4 795	651	5 663	90	1 867
Osakaal	1,3%	1,8%	30,6%	36,2%	11,1%	1,5%	13,1%	0,2%	4,3%

Tallinna linna puudega inimesed puude raskusastmete ja soo lõikes

	Keskmine puue	Raske puue	Sügav puue	Kõik raskusastmed
Lapsed	580	1 795	226	2 601
Tööealised	7 563	5 089	1 362	14 014
Vanaduspensioniealised	4 247	10 146	1 992	16 385
Kõik vanusegrupid	12 390	17 030	3 580	33 000
Osakaal	38%	52%	11%	

Tallinna linna puudega inimesed 30.09.2018 seisuga
soo lõikes



■ Mehed ■ Naised

Harjumaa puudega inimesed puude liikide lõikes

	Keele- ja kõnepuue	Kuulmispuue	Liikumispuue	Liitpuue	Muu	Nägemispuue	Psüühikahäire (v.a vaimupuue)	Puudeliik puudub	Vaimupuue
Lapsed	297	89	159	1 012	501	32	461	12	38
Tööealised	83	363	3 847	3 721	1 500	206	2 940	28	1 326
Vanaduspensionialised	15	144	6 071	7 396	1 592	282	839	22	24
Kõik vanusegrupid	395	596	10 077	12 129	3 593	520	4 240	62	1 388
Osakaal	1,2%	1,8%	30,5%	36,8%	10,9%	1,6%	12,8%	0,2%	4,2%

Harjumaa puudega inimesed puude liikide lõikes

	Keele- ja kõnepuue	Kuulmispuue	Liikumispuue	Liitpuue	Muu	Nägemispuue	Psüühikahäire (v.a vaimupuue)	Puudeliik puudub	Vaimupuue
Lapsed	297	89	159	1 012	501	32	461	12	38
Tööealised	83	363	3 847	3 721	1 500	206	2 940	28	1 326
Vanaduspensionialised	15	144	6 071	7 396	1 592	282	839	22	24
Kõik vanusegrupid	395	596	10 077	12 129	3 593	520	4 240	62	1 388
Osakaal	1,2%	1,8%	30,5%	36,8%	10,9%	1,6%	12,8%	0,2%	4,2%

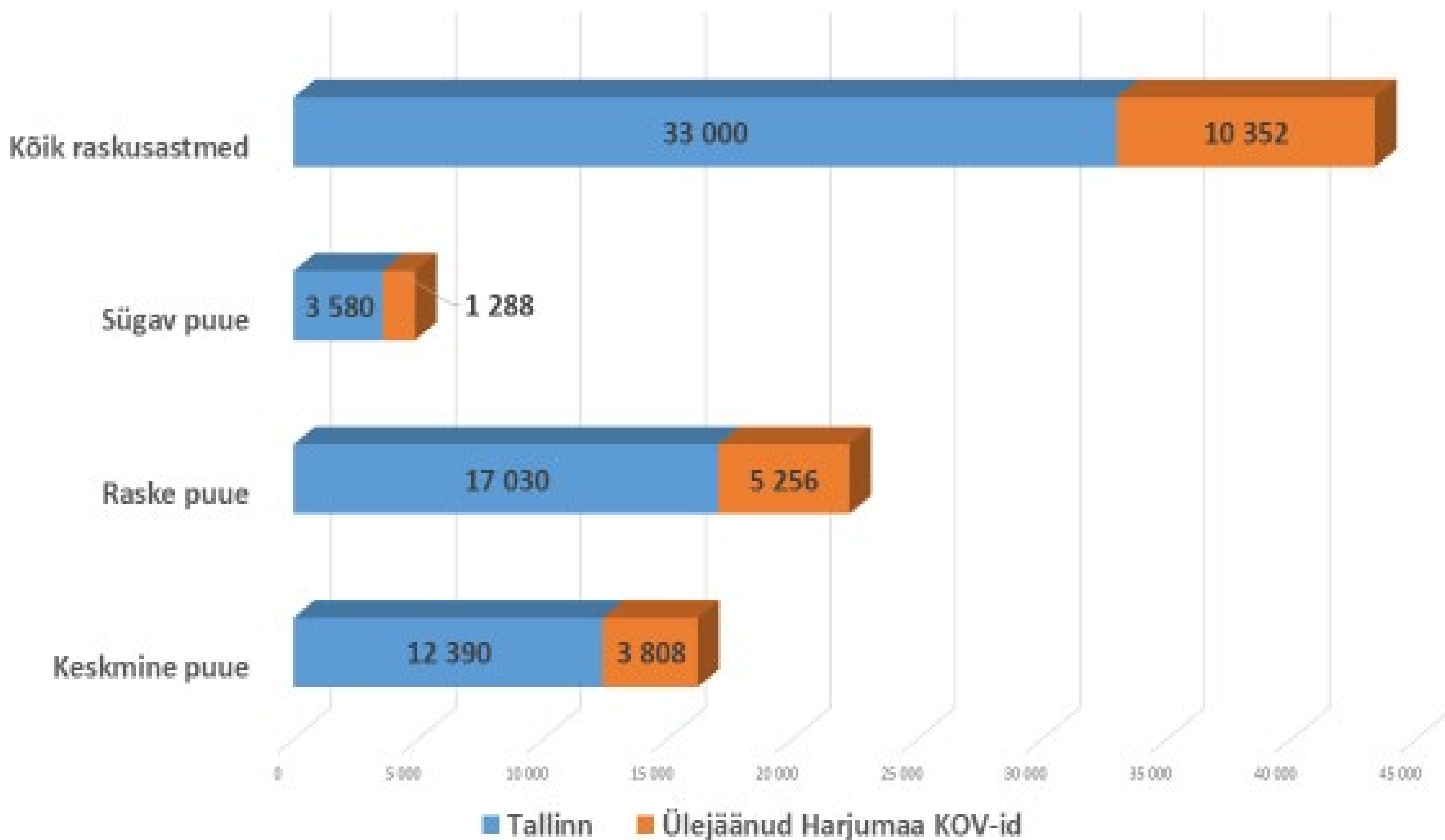
Tallinna linna põhidiagnooside TOP20

Põhidiagnoos	Inimeste arv
I69.3	907
I11.0	522
I11.9	499
M17	456
M17.0	402
F20.00	381
H90.3	374
M16	354
F20.02	353
F90.0	310
M15	304
G20	291
I69	272
E11.7	256
I11	249
J45.8	248
M05.8	246
I25.2	245
M16.0	227
M17.1	223

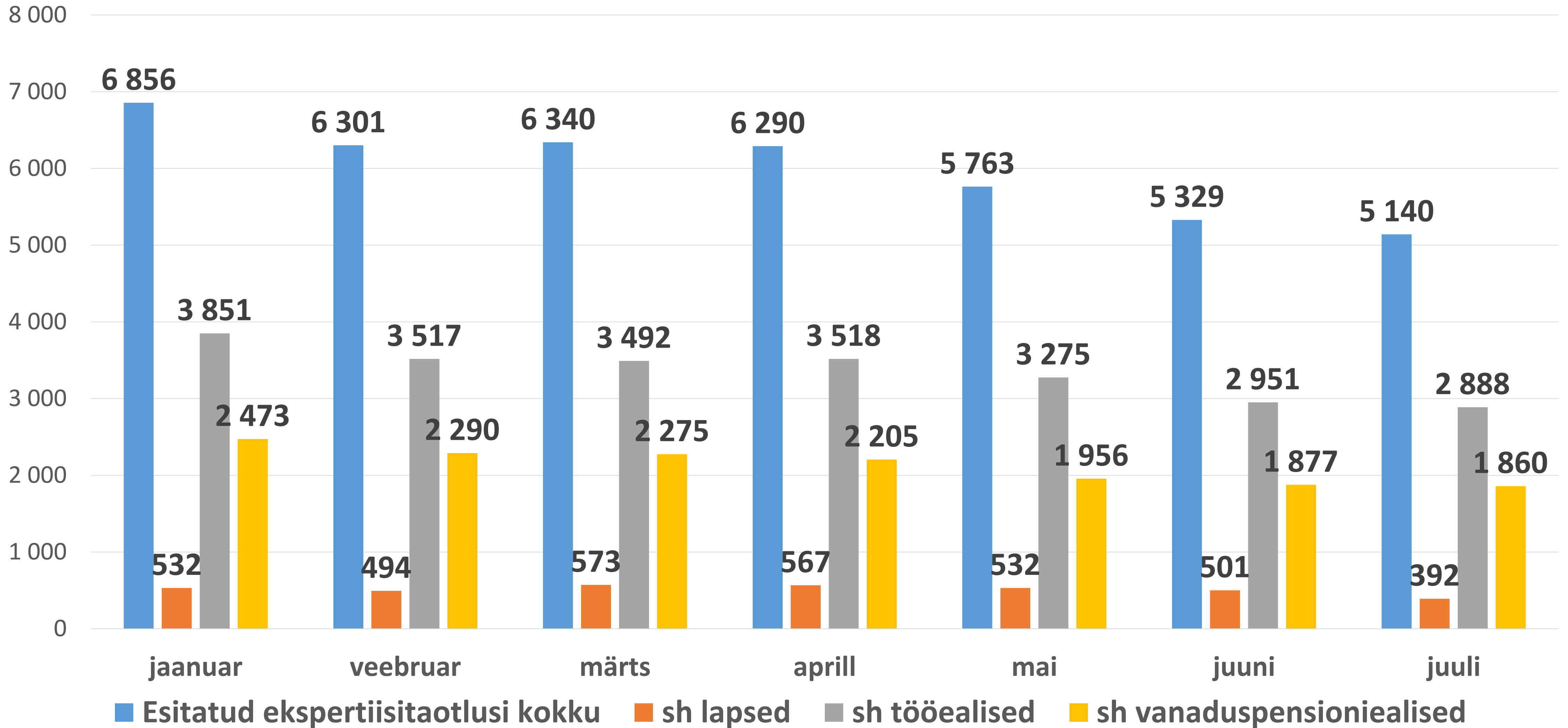
Harjumaa põhidiagnooside TOP20

Põhidiagnoos	Inimeste arv
I69.3	1159
I11.9	687
I11.0	667
M17	576
M17.0	520
F90.0	489
F20.00	486
M16	467
H90.3	457
F20.02	457
M15	397
G20	368
F70.0	367
I69	354
I11	336
M05.8	324
I25.2	314
E11.7	313
M16.0	309
M15.0	288

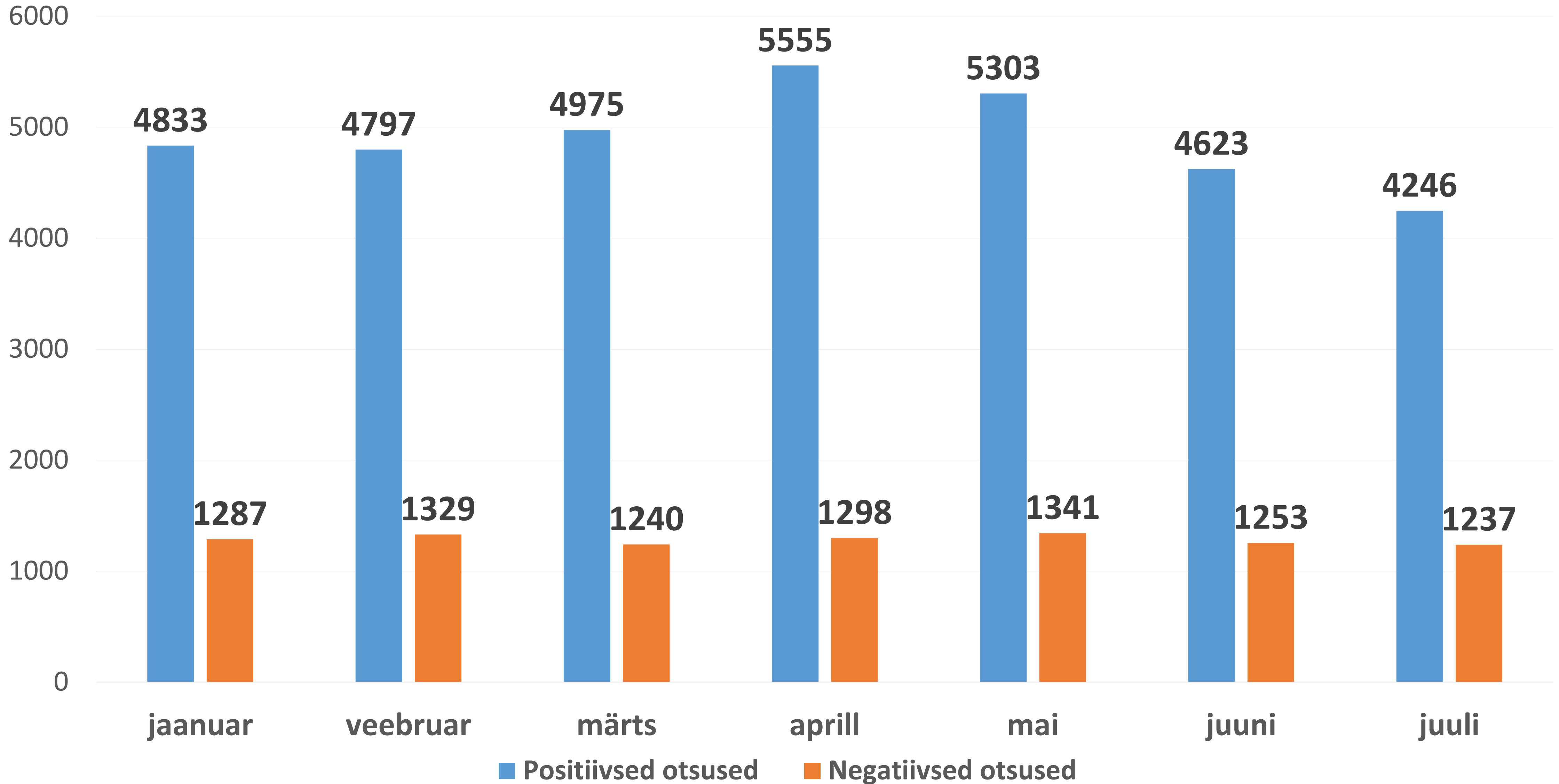
Tallinna puudega inimeste arv Harjumaa puudega inimeste arvust



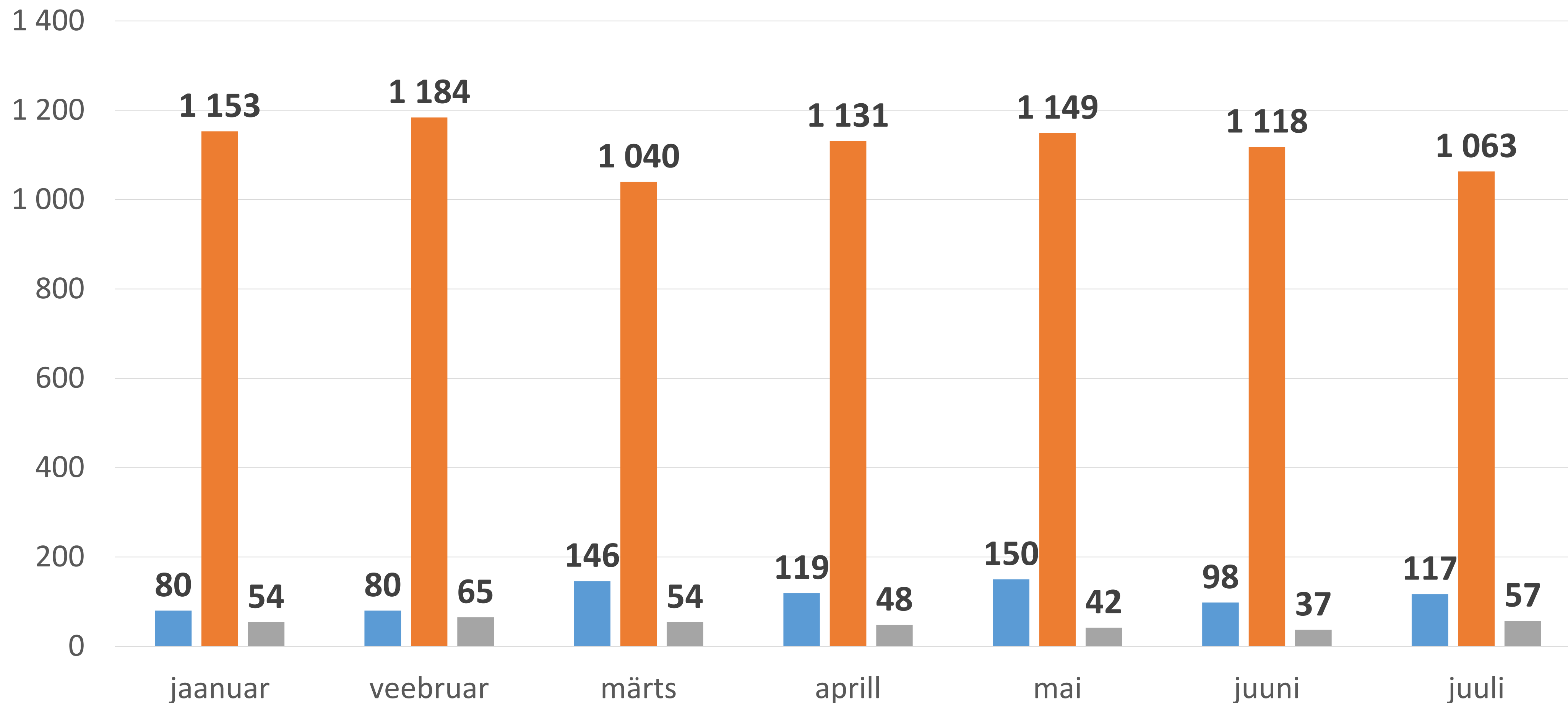
Esitatud ekspertiisitaotlused 2018



Positiivsed ja negatiivsed otsused 2018



Negatiivsed otsused vanusegrupiti 2018

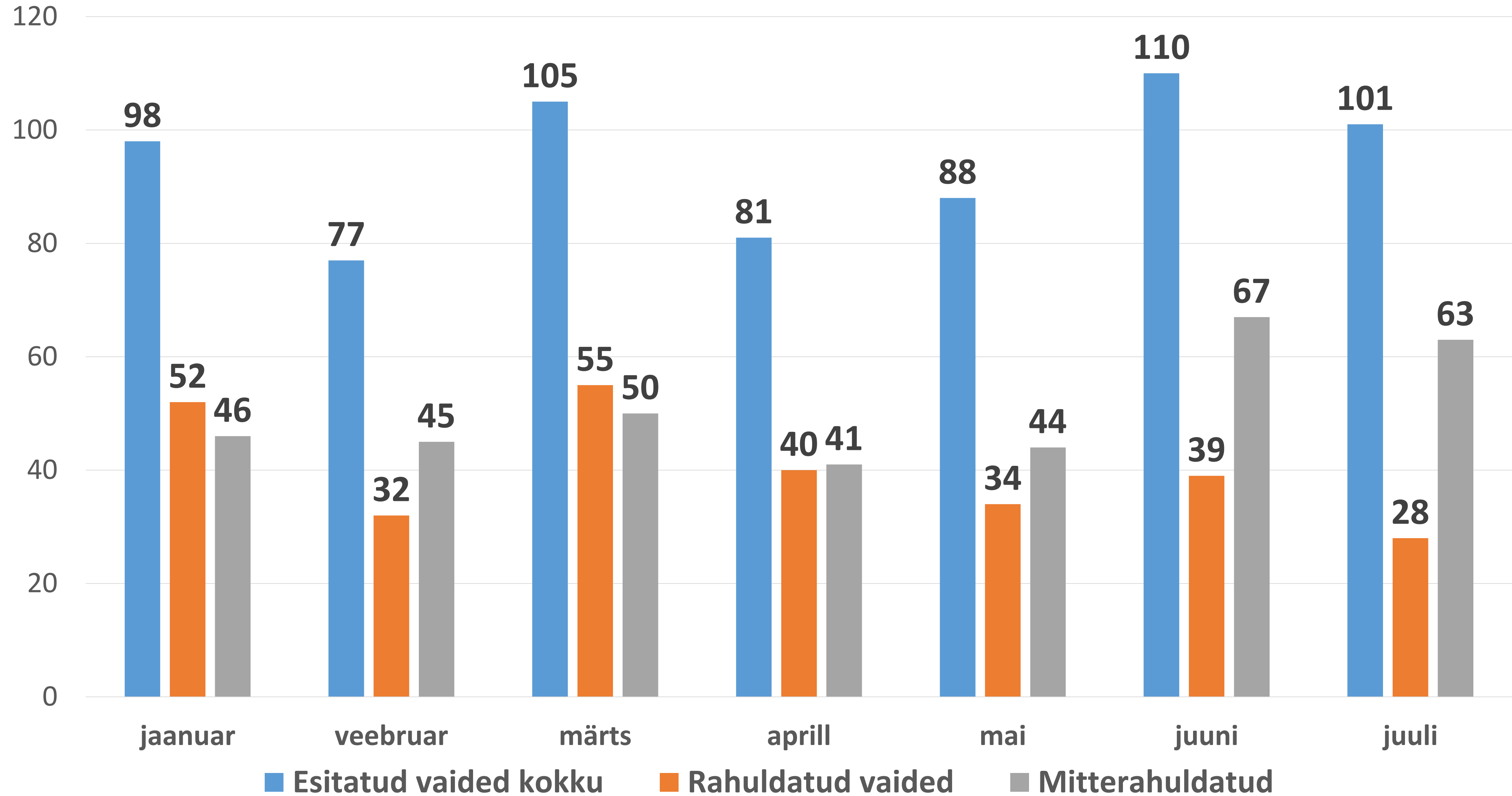


■ lapsed negatiivsed otsused

■ tööealised negatiivsed otsused

■ vanaduspensioniealised negatiivsed otsused

Esitatud vaided 2018



Toetuse liik	Maksmise sagedus	Summa eurodes
Keskmine puudega lapse toetus	Kord kuus	69,04
Raske ja sügava puudega lapse toetus	Kord kuus	80,55
Sügava puudega vanaduspensioniealise inimese toetus	Kord kuus	40,91
Raske puudega vanaduspensioniealise inimese toetus	Kord kuus	26,85
Keskmise puudega vanaduspensioniealise inimese toetus	Kord kuus	12,79
Puudega tööealise inimese toetus	Kord kuus	16,62-53,70

SKA MAK SAB SOTSIAALTOETUSI PUUDEGA INIMESTELE ÜHES KUUS KESKMISELT 5,7 MILJONIT EUROT

MIS ON PUUE?

Puue on pikaajaline väljakujunenud (st raskesti tagasipööratav või pöördumatu) seisund:

- mille korral esineb püsiva iseloomuga keha mistahes struktuuri puudulikkus või häire (üks või mitu)
- mille tõttu inimese toimetulek on tavaolukordades piiratud
- mille tõttu inimene vajab kõrvalabi ja/või abivahendeid



MIS ON PUUE?

Ravivajadus ei ole puude tuvastamise aluseks sellepärast, et:

- puuet ei ole võimalik **kompenseerida ravi ja/või ravimitega**
- puuet ei põhjusta **pidev ravimite kasutamise** vajadus, ägeda või kroonilise haiguse ravi
- puuet ei põhjusta kasutatavate **ravimite suur hulk**
- puuet ei põhjusta sagedaste **arstivisiitide vajadus**
- lapsele ravimite (tablettravi, inhalatsioonravi) andmine on **eakohane kõrvalabi** ja ei põhjusta puuet
- sageli infektsioonhaigusi põdevad lapsed, kes puuduvad seetõttu sageli lasteaiast või koolist - tegemist on sagenenud ravivajadusega ja püsiva iseloomuga funktsioonipiiranguid ei ole raviarstide poolt kirjeldatud - puudub alus puude tuvastamiseks.



Puude raskusastme tuvastamine

	Laps/vanaduspensioniealine	Tööealine
Raskusaste sõltub	kõrvalabi, juhendamise ja järelevalve vajadusest	igapäevaelus ja ühiskonnas osalemise takistuse ulatusest
Puude raskusaste		
keskmine	vajadus <u>vähemalt</u> kord nädalas	osalemisel on mõningad raskused
raske	vajadus igal ööpäeval	osalemine on piiratud
sügav	vajadus ööpäevaringselt	osalemine on täielikult takistatud

-**kõrvalabi või juhendamine** on abi osutamine inimesele, kes ei tule iseseisvalt toime söömise, hügieenitoimingute, riietumise, liikumise või suhtlemisega

-**järelevalve** on ohutuse tagamine inimese suhtes, kes oma tegevuse või tegevusetusega võib tekitada kahju iseenda või teiste inimeste elule, tervisele või varale

-**takistus** on tegutsemise ja osalemise piirang, mida isik kogeb tegevuse sooritamisel või igapäevaelu olukordades

Mõned mõtted

- Uued praktikad puude määramisel
- Tulemas on lihtsustatud taotlusvorm lastele ja vanaduspensioniealistele inimestele 19-lt lehet 2-le lehele
- Vaja on rõhutada ja selgitada inimestele, kui olulised on rahvastikuregistris olevad andmed. Ka RRS alusel on isikul kohustus oma andmed registris korras hoida. Samuti seal olev e-posti aadress tuleb inimesel alati ajakohane hoida, sest me võtame sealt e-posti aardesse ning suhtleme selle kaudu ja väga halb, kui inimene ei saa õigel ajal oma teavitusi kätte, sest ta ei ole RR-s e-posti andmeid uuendanud.
- Enne taotluse täitmist on esimene käik mitte SKA-sse vaid raviarsti, pere- või eriarsti juurde, kes jälgib inimese terviseseisundit ning teavitab inimest puude taotlemise alustest!
- Taotluse täitmisel tuleb läbi mõelda, millega inimene hakkama ei saa ja mis osas puude saamine teda aitab (nt kui see on kord kuus pangautomaadi juures käimine või poes käimine – kas see on puue?)
- Esitatakse valeandmeid enda hakkama saamise kohta
- Diagnoos ei võrdu puue!
- Puue ei ole lisasissetulek inimesele!



Aitäh!